



30^e session nationale « Sécurité et Justice »

La prison et le sens de la peine, les enseignements de l'écologie sociale

Philippe COMBESSIE

mardi 9 avril 2019

École militaire



La prison et le sens de la peine

PH. COMBESSIE

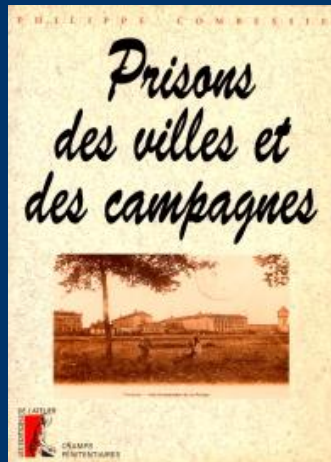


La prison et le sens de la peine, les enseignements de l'écologie sociale

PH. COMBESSIE



La prison et le sens de la peine, les enseignements de l'écologie sociale



1989-1996




2001-2018

La prison et le sens de la peine

PH. COMBESSIE

 Université
Paris Nanterre


La prison et le sens de la peine, les enseignements de l'écologie sociale



PH. COMBESSIE

Université
Paris Nanterre


La prison et le sens de la peine, les enseignements de l'écologie sociale



PH. COMBESSIE

Université
Paris Nanterre


La prison et le sens de la peine, les enseignements de l'écologie sociale



PH. COMBESSIE

Université
Paris Nanterre

La prison et le sens de la peine, les enseignements de l'écologie sociale





La prison et le sens de la peine

PH. COMBESSIE

 Université
Paris Nanterre

La prison et le sens de la peine, les enseignements de l'écologie sociale



La prison et le sens de la peine

PH. COMBESSIE

La prison et le sens de la peine

PH. COMBESSIE
Université
Paris Nanterre

Le Monde
Samedi 17 mars 2007



La prison et le sens de la peine

PH. COMBESSIE

Université
Paris Nanterre

Le Monde
Samedi 17 mars 2007



L'infirmière Chantal Chanel et la docteur Laurence Tramois, jeudi 15 mars, à la sortie du palais de justice de Périgueux. La première a été acquittée, la seconde condamnée à un an de prison avec sursis. RÉGIS CHANGAL/REUTERS

La prison et le sens de la peine

PH. COMBESSIE

Université
Paris Nanterre

		Expiation	Dissuasion	Neutralisation	Réadaptation
Orientation temporelle	Tournée vers le passé	X			
	Tournée vers l'avenir		X	X	X
Orientation cible	Vise le transgresseur	X		X	X
	Vise les transgresseurs potentiels		X		
Point de vue sous-jacent	Pessimiste, méfiance	X		X	
	Optimisme, confiance		X		X
Effet visé	Court terme (pendant la sanction)	X		X	
	Long terme (au-delà de la sanction)		X		X
Efficacité	Réelle	X		X	
	Non prouvée		X		X
Sanction appropriée	Amende	X	X		
	Peine de mort	X	X	X	
	Prison avec sursis	X	X		X
	Prison ferme	X	X	X	X

PH. COMBESSIE

 Université
Paris Nanterre

Nombre de personnes incarcérées

PH. COMBESSIE

 Université
Paris Nanterre

Nombre de personnes incarcérées

Flux d'incarcération

PH. COMBESSIE

 Université
Paris Nanterre

Nombre de personnes incarcérées

Flux d'incarcération

Durée moyenne d'enfermement

PH. COMBESSIE

Université
Paris Nanterre

Nombre de personnes incarcérées

Flux d'incarcération

Durée moyenne d'enfermement

$$N = F \times D$$

La prison et le sens de la peine

PH. COMBESSIE

 Université
Paris Nanterre

Année	Flux
2017	74 749

PH. COMBESSIE

 Université
Paris Nanterre

Année	Flux
2017	74 749
1976	74 308

PH. COMBESSIE

 Université
Paris Nanterre

Année	Flux	Durée	Stock
2017	74 749	10,9 mois	68 432
1976	74 308	4,2 mois	26 032

PH. COMBESSIE



Année	Flux	Durée	Stock
2017	74 749	0,91 année	68 432
1976	74 308	0,35 année	26 032



La prison et le sens de la peine

PH. COMBESSIE



La prison et le sens de la peine

PH. COMBESSIE

Université
Paris Nanterre

Types de procédures ayant conduit à l'incarcération d'un justiciable (en 2008)		N	%	% global
Incarcérations dans le cadre d'une procédure criminelle Crimes : N = 5 949	Homicide volontaire	1 148	1,29	6,7%
	Viol sur majeur	1 126	1,26	
	Vol avec arme	924	1,04	
	Viol sur mineur	883	0,99	
	Vol en bande organisée	469	0,52	
	Coups mortels	252	0,28	
	Trafic de stupéfiants (procédure criminelle)	247	0,27	
	Extorsion (procédure criminelle)	183	0,20	
	Enlèvement, séquestration, prise d'otage	144	0,16	
	Autres crimes	573	0,64	
Incarcérations dans le cadre d'une procédure correctionnelle Délits : N = 82 409	Délit contre les biens	27 635	31,15	92,7%
	Délit contre les personnes	19 038	21,46	
	Délit routier	12 743	14,36	
	Infraction à la législation sur les stupéfiants/produits dopants (délits)	12 594	14,19	
	Infraction à la législation sur les étrangers	2 581	2,90	
	Infractions financières	1 419	1,59	
	Atteinte à l'autorité publique (notamment outrage)	1 207	1,36	
	Délits sur les armes et explosifs	849	0,95	
	Délits d'ordre économique, social et sur l'environnement	288	0,32	
	Autres délits pénaux	4 055	4,44	
Autres motifs d'incarcération N = 572	Délits douaniers	477	0,53	0,6%
	Contraventions de 5 ^e classe	95	0,10	
Total		88 930	100,00	100,00

La prison et le sens de la peine

PH. COMBESSIE

Université
Paris Nanterre

Répartition des condamnés détenus en France (au 1^{er} janvier 2018) selon la catégorie d'infraction

Catégorie d'infraction	Précision sur l'infraction	N	%
Atteinte à la personne humaine (19 003, soit 39 % des justiciables condamnés incarcérés)	Homicide volontaire et atteinte volontaire ayant entraîné la mort	4795	9,8
	Viol et agression sexuelle	5 458	11,1
	Violence volontaire (n'ayant pas entraîné la mort)	6 745	13,7
	Accident de la circulation : homicide et atteinte involontaire à la personne	299	0,6
	Autres atteintes à la personne	1 706	3,5
Atteintes aux biens (15 319, soit 31 % des justiciables condamnés incarcérés)	Vol considéré comme criminel	1 738	3,5
	Vol simple ou aggravé	9 846	20,0
	Autres atteintes aux biens (escroquerie, détournement, destruction, recel...)	3 735	7,6
Autres infractions ayant été sanctionnées par une incarcération (14 837, soit 30 % des justiciables condamnés incarcérés)	Infraction à la législation sur les stupéfiants	8 872	18,0
	Infraction à la régulation de la circulation routière (n'ayant pas entraîné d'atteinte à la personne)	3 120	6,3
	Atteinte à l'autorité de l'État (catégorie qui regroupe notamment « outrage », « transport d'armes et explosifs » et « terrorisme »)	2 286	4,7
	Autres	559	1,1
	Nombre de justiciables condamnés incarcérés au 1.1.2018		49 159

PH. COMBESSIE

Université
Paris Nanterre

Taux de détention *pour crime* selon la profession

Catégorie professionnelle	% détenus	% en liberté
Cadres, professions intellectuelles supérieures	2,6	17
Agriculteurs indépendants	0,6	3,8
Chefs d'entreprise	0,3	0,9
Professions intermédiaires	12,4	22,3
Artisans-commerçants	4,1	6,8
Employés	13,7	12,2
Ouvriers qualifiés	43	22,6
Ouvriers non qualifiés	18,9	8,9
Ouvriers agricoles	4,4	1,5
Total	100	100

Ph. Combessie,
Sociologie de la prison, Paris,
La Découverte, « Repère », 4^e
éd., 2018, p. 37

La prison et le sens de la peine

PH. COMBESSIE

Université
Paris Nanterre

	A hommes détenus	B hommes en ménage ordinaire à âge comparable	$\frac{\% A}{\% B} / \frac{\% \text{non A}}{\% \text{non B}}$
Parents, conjointe			
Père d'ego né hors de France	51,2 %	25,2 %	3,1
Mère d'ego née hors de France	44,5 %	23,4 %	2,6
Conjointe d'ego née hors de France	26,9 %	12,7 %	2,5
Parents, Afrique			
Père d'ego né en Afrique	30,0 %	7,6 %	5,2
Mère d'ego née en Afrique	25,8 %	7,1 %	4,5
Conjointe d'ego est née en Afrique	12,8 %	4,0 %	3,5
Langue parlée lorsque l'enfant avait 5 ans			
La mère d'ego ne lui parlait jamais français	33,5 %	6,6 %	7,1
Le père d'ego ne lui parlait jamais français	29,1 %	6,0 %	6,4

PH. COMBESSIE



Quatre fonctions de l'enfermement carcéral

La fonction d'incitation à la coopération pré-sentencielle

La fonction de neutralisation

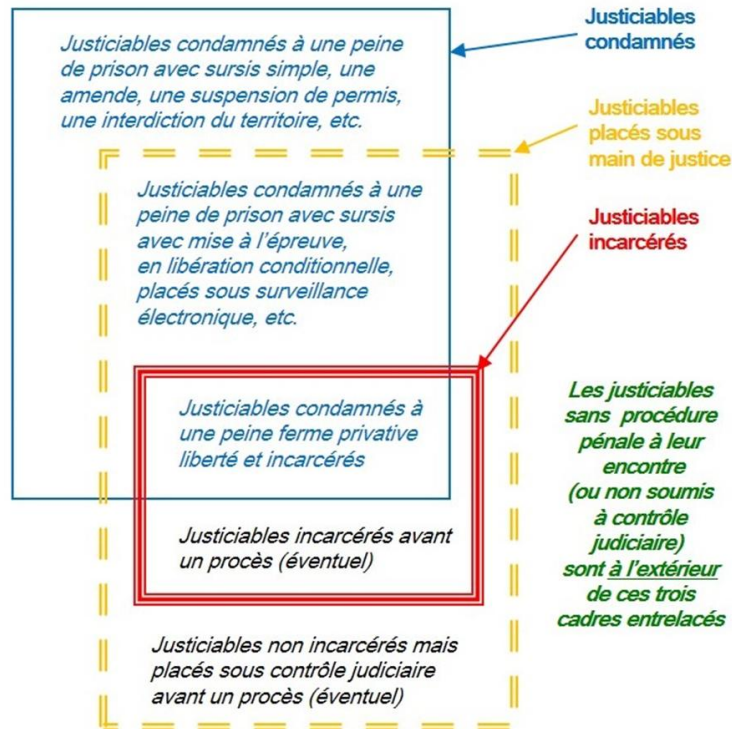
La fonction d'amendement et son mauvais rendement

Une quatrième fonction méconnue et occultée : le sacrifice

PH. COMBESSIE

Université
Paris Nanterre

État des rapports des justiciables avec la justice pénale





La prison et le sens de la peine

PH. COMBESSIE

La prison : nœud gordien de la justice pénale



30^e session nationale « Sécurité et Justice »

La prison et le sens de la peine, les enseignements de l'écologie sociale

Philippe COMBESSIE

mardi 9 avril 2019

École militaire



La prison et le sens de la peine

PH. COMBESSIE

